

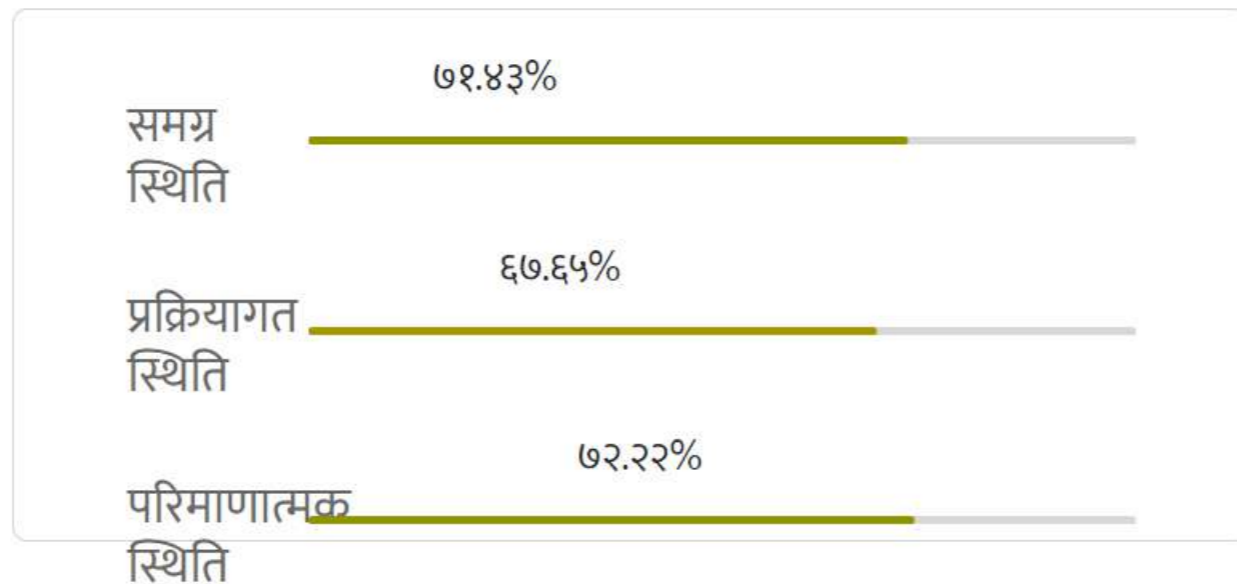
गोदावरी नगरपालिका



जम्मा प्राप्ताङ्क

७०.५%

औसत



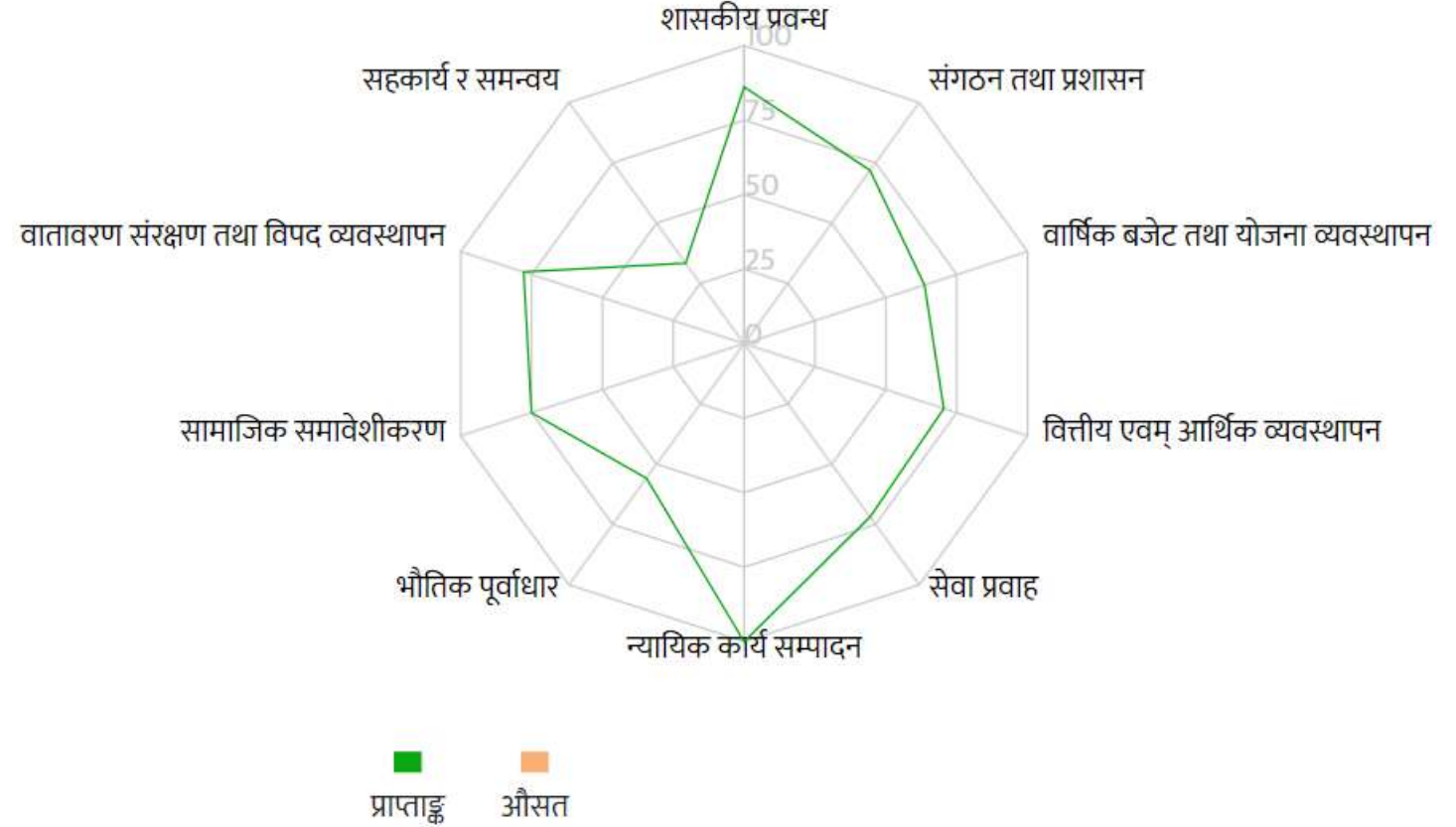
नक्सा

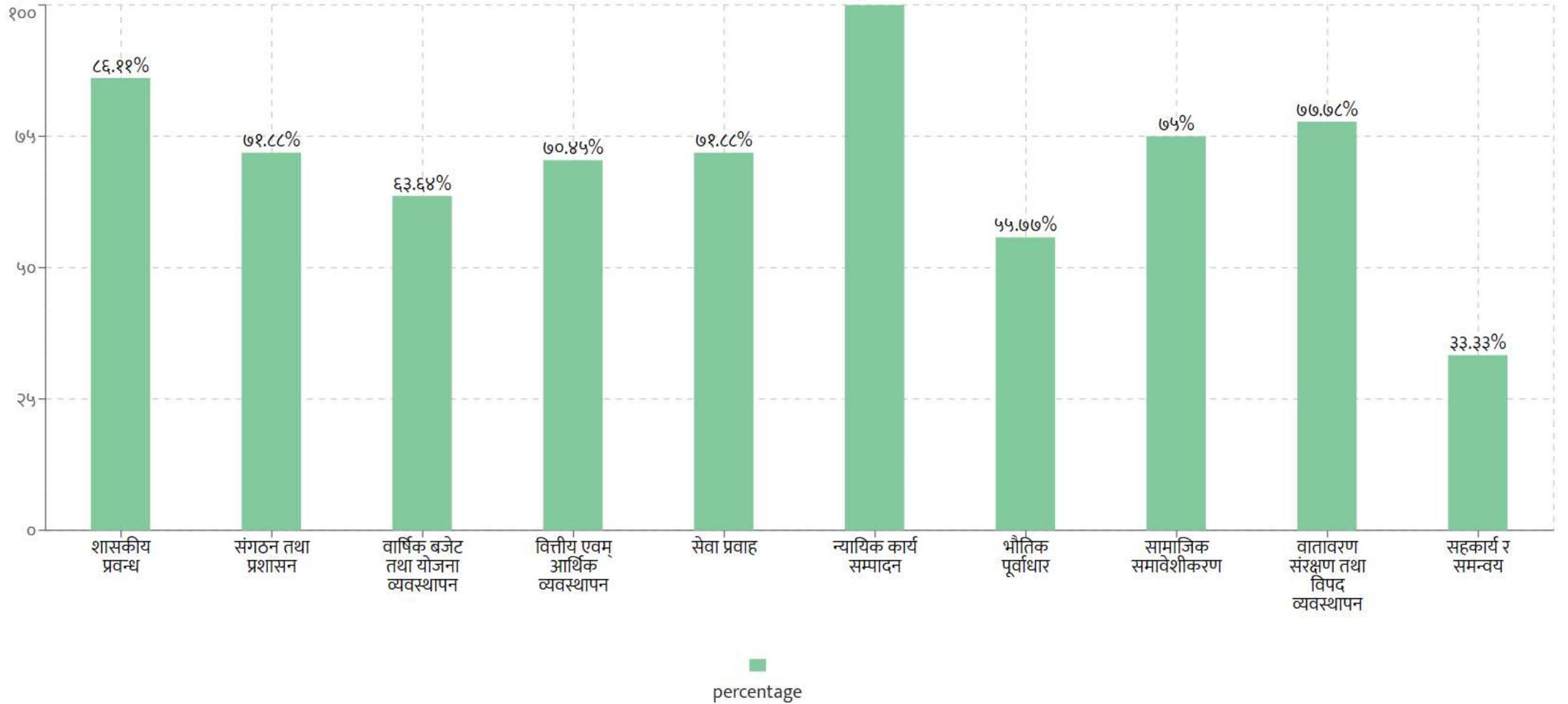


स्व-मूल्याङ्कन विषयक्षेत्रहरु

स्कोर प्रतिशत

 शासकीय प्रवन्ध	८६.११%
 संगठन तथा प्रशासन	७१.८८%
 वार्षिक बजेट तथा योजना व्यवस्थापन	६३.६४%
 वित्तीय एवम् आर्थिक व्यवस्थापन	७०.४५%
 सेवा प्रवाह	७१.८८%
 न्यायिक कार्य सम्पादन	१००%
 भौतिक पूर्वाधार	५५.७७%
 सामाजिक समावेशीकरण	७५%
 वातावरण संरक्षण तथा विपद व्यवस्थापन	७७.७८%
 सहकार्य र समन्वय	३३.३३%





शासकीय प्रवन्ध

८६.११%

स्कोर प्रतिशत

तहहरु	स्कोर
समग्र स्थिति	७५%
प्रक्रियागत स्थिति	८७.५%
परिमाणात्मक स्थिति	१००%

संगठन तथा प्रशासन

७१.८८%

स्कोर प्रतिशत

तहहरु	स्कोर
समग्र स्थिति	३७.५%
प्रक्रियागत स्थिति	८३.३३%
परिमाणात्मक स्थिति	८३.३३%

वार्षिक बजेट तथा योजना व्यवस्थापन

६३.६४%

स्कोर प्रतिशत

तहहरु	स्कोर
समग्र स्थिति	७५%
प्रक्रियागत स्थिति	६२.५%
परिमाणात्मक स्थिति	६०%

वित्तीय एवम् आर्थिक व्यवस्थापन

७०.४५%

स्कोर प्रतिशत

तहहरु	स्कोर
समग्र स्थिति	६२.५%
प्रक्रियागत स्थिति	५०%
परिमाणात्मक स्थिति	९०%

सेवा प्रवाह

७१.८८%

स्कोर प्रतिशत

तहहरु	स्कोर
समग्र स्थिति	८३.३३%
प्रक्रियागत स्थिति	६२.५%
परिमाणात्मक स्थिति	७२.२२%

न्यायिक कार्य सम्पादन

१००%

स्कोर प्रतिशत

तहहरु	स्कोर
समग्र स्थिति	१००%
प्रक्रियागत स्थिति	१००%
परिमाणात्मक स्थिति	१००%

भौतिक पूर्वाधार

५५.७७%

स्कोर प्रतिशत

तहहरू	स्कोर
समग्र स्थिति	५८.३३%
प्रक्रियागत स्थिति	५०%
परिमाणात्मक स्थिति	५८.३३%

सामाजिक समावेशीकरण

७५%

स्कोर प्रतिशत

तहहरू	स्कोर
समग्र स्थिति	१००%
प्रक्रियागत स्थिति	८७.५%
परिमाणात्मक स्थिति	५०%

वातावरण संरक्षण तथा विपद व्यवस्थापन

७७.७८%

स्कोर प्रतिशत

तहहरू	स्कोर
समग्र स्थिति	१००%
प्रक्रियागत स्थिति	५०%
परिमाणात्मक स्थिति	९०%

सहकार्य र समन्वय

३३.३३%

स्कोर प्रतिशत

तहहरू	स्कोर
समग्र स्थिति	५०%
प्रक्रियागत स्थिति	०%
परिमाणात्मक स्थिति	३३.३३%