

# मेरो गोदावरी

## कक्षा २



## विषयसूची

एकाइ १ : म र मेरो परिवार.....	1
पाठ १: छरछिमेकी नातागोता र सम्मान.....	1
पाठ २ : असल बोलिचाली र व्यवहार .....	2
एकाइ २: मेरो दैनिक जीवन .....	3
पाठ १ : विद्युतीय उपकरणहरु.....	3
पाठ २ : सडक सुरक्षा .....	7
एकाइ ३ : हाम्रो समुदाय.....	11
पाठ १: बालश्रम .....	11
पाठ २ : मेरो मातृभाषा .....	13
पाठ ३: समुदायमा रहेका संघ संस्थाहरु.....	14
एकाइ ४: हाम्रो वातावरण .....	16
पाठ १ : स्थानीय स्तरमा पाइने जडिवुटीहरु .....	16
पाठ २: विपद् व्यवस्थापन.....	19
पाठ ३ : सरसफाइ र फोहोर व्यवस्थापन.....	23
एकाइ ५ : हाम्रो संस्कृति.....	27
पाठ १ : हाम्रा चाडपर्वहरु र खानेकुराहरु .....	28
पाठ २ : हाम्रो पहिरन .....	30
पाठ ३ : हाम्रा परम्परागत गीत र बाजाहरु .....	31
पाठ ४ : हाम्रो संस्कार .....	32
एकाइ ६ : हाम्रो वरपरको संसार .....	33
पाठ १ : मेरो गाउँको सेरोफेरो .....	34
पाठ २: हाम्रो प्राकृतिक र धार्मिक सम्पदा .....	37
एकाइ ७ : हाम्रा क्रियाकलाप .....	40
पाठ १ : स्थानीय खेल.....	40
पाठ २ : स्थानीय खेलकुदका सामाग्री .....	42
पाठ ३ : स्थानीय पेशा व्यवसाय.....	44
पाठ ४: स्थानिय प्रविधि .....	46

## एकाइ १ : म र मेरो परिवार

### पाठ १: छरछिमेकी नातागोता र सम्मान

(क) हेरौं, पढौं र बुझौं :



रमेश :



मेरो घर वरपर ३/४ ओटा अरु घरहरु छन् । तिनीहरु मेरा छिमेकीहरु हुन् । छिमेकीमाकाका, काकी, बाजे र बज्यैहरु छन् । म भन्दा सानानाता पर्ने भाई, बैनीहरु पनि छन् ।



नमस्कार, काका ।



काकी, नमस्कार ।



अभ्यास

अ. तल कोष्ठकमा दिइएका शब्दहरुमध्ये उचित शब्द छानी खाली ठाउँमा लेख्नुहोस् ।

१. ओहो खुट्टा किच्च पुगेछु, ..... गर्नुहोस् । (धन्यवाद, माफ)

२. .... तपाइले राम्रो काम गर्नुभएको छ । (तपाईं, धन्यवाद)

३. मैले ..... लाई चिनेन नि । (तिमी, हजुर)

४. छिमेकीहरुलाई ..... गर्नुपर्छ । (भ्रगडा, मद्दत)

५. साथीको ..... गरेर सहयोग गर्नुपर्छ । (माया, काम)

आ. उत्तर भन्नुहोस् ।

१. अभिवादन गर्दा तपाईं कुन कुन शब्द प्रयोग गर्नुहुन्छ ?

२. तपाईंको छिमेकमा के-के नातागोता पर्ने मानिसहरु छन् ?

## पाठ २ : असल बोलिचाली र व्यवहार

➤ हेरौं र छलफल गरौं :



भ्रिजो नमानेर प्रेमपूर्वक बोल्नुपर्छ । भगडा/लडाई नगरेर मिलेर खेलनु वा काम गर्नुपर्छ । यस्तो बोलिचाली र व्यवहारलाई असल बोलिचाली र व्यवहार भनिन्छ ।

**प्रश्नहरु :**

- (१) माथिको चित्रमा साथीहरुले कसरी कुराकानी गरिरहेका छन् ?
- (२) चित्रमा धान कसरी रोपिरहेका छन् ?
- (३) आफूभन्दा सानी बहिनीलाई के गर्नुपर्छ ?
- (४) कस्तो बोलिचाली र व्यवहारलाई असल बोलिचाली भनिन्छ ?

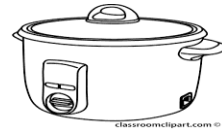
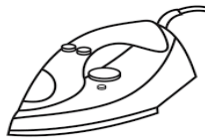
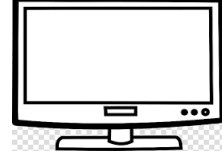
## एकाइ २: मेरो दैनिक जीवन

### पाठ १ : विद्युतीय उपकरणहरु

हाम्रो दैनिक जीवनमा घरमा प्रयोग हुने विद्युतीय सामग्रीहरु अति आवश्यक चिज हुन् । विद्युतबाट हामी बत्ती बाल्छौं, खाना पकाउँछौं, टि.भि. हेर्छौं, पंखा चलाउँछौं, कम्प्युटर चलाउँछौं, मोबाइल चार्ज गर्छौं, फ्रिज चलाउँछौं । त्यस्तै गरेर विद्यालयमा पनि विद्युतीय सामग्रीहरु प्रयोग गर्ने गरेका छौं ।

#### हेरौं पढौं र जानौं

घर विद्यालयमा प्रयोग हुने विद्युतीय उपकरणहरु



## अभ्यास

अ) तल दिइएका प्रश्नहरूको उत्तर लेख्नुहोस् ।


१) तपाईंको घरमा विद्युत कुन कुन कामको लागि प्रयोग गरिन्छ ?

२) तपाईंको विद्यालयमा विद्युत कुन कुन कामको लागि प्रयोग गरिन्छ ?


आ. कुन सामान के काममा प्रयोग गरिन्छ ? लेख्नुहोस् ।

विद्युतीय उपकरण	प्रयोग
पंखा	गर्मीमा चिसो अनुभूति गराउन
टि.भी.	
मोबाइल	
फ्रिज	
कम्प्युटर	
हिटर	

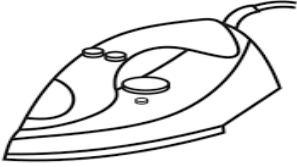
इ. चित्र हेरी नाम लेख्नुहोस् ।



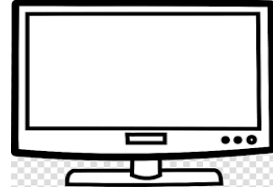
.....



.....

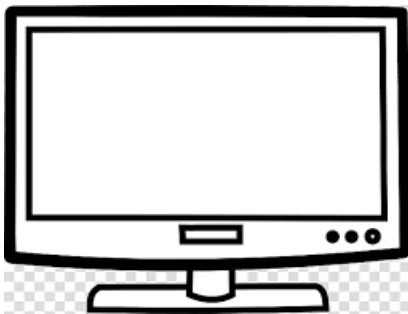

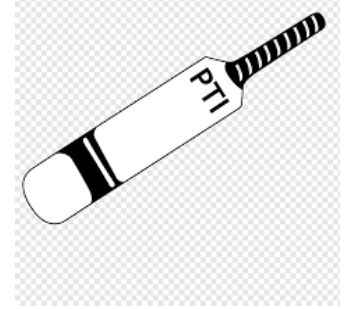
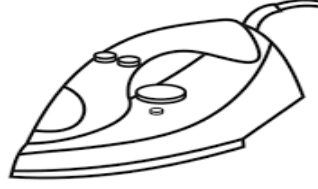


.....



.....



ई. विद्युतवाट चल्ले उपकरणहरु चिनेर घेरा लगाउनुहोस् ।





## पाठ २ : सडक सुरक्षा

हामीले सडकमा हिड्दा खेरी सावधानीपूर्वक हिड्नु पर्छ । सडकमा हिड्दा सडक पेट्टीमा मात्र हिड्नु पर्छ । जथाभावी बाटो काट्यो भने दुर्घटना हुन सक्छ । त्यसैले बाटो काट्दा दायाँबायाँ हेरेर जेब्राकसिडबाट मात्र बाटो काट्नु पर्छ । गाडी चालकले पनि ट्राफिक लाईट हेरेर मात्र गाडी चलाउनु पर्छ । जथाभावी मादक पदार्थ सेवन गरेर गाडी नचलाई आफूपनि दुर्घटना हुनबाट बाँच्ने र अरुलाईपनि बचाउनु पर्छ ।



## अभ्यास

अ. ठिक भए ठिक (✓) वेठिक भए (✗) चिन्हलगाउनुहोस् ।

- १) हामीले सडकको बीचबाट हिड्नु पर्छ ।
- २) बाटो काट्दा जेब्राकसिङ्गबाट मात्र बाटो काट्नुपर्छ ।
- ३) गुडीरहेको बसबाट तल झर्नु पर्छ ।
- ४) जथाभावी बाटो काट्ने बानी राम्रो हो ।
- ५) हामीले ट्राफिक नियमको पालना गर्नुपर्छ ।

आ. खाली ठाँउमा छानेर सुहाँउदो शब्दभर्नुहोस ।

- १) हामीले बाटोमा हिँड्दा ..... साइड भएर हिड्नुपर्छ । (दायाँ, बायाँ)
- २) बाटो काट्दा ..... बाट बाटो काट्नु पर्छ । (जेब्राकस, जथाभावी )
- ३) बाटोमा हिँड्दा ..... नियमको पालना गर्नुपर्छ । (ट्राफिक, विद्यालय)
- ४) बसमा चढ्दा बस ..... चढ्नु पर्छ । (चलिरहेको बेला, रोकेको बेला )
- ड) ट्राफिक लाइटमा ..... वटा बत्ती हुन्छन् । (दुई, तीन, चार)

इ. तल दिइएका प्रश्नको उत्तर लेख्नुहोस् ।

क) सडकमा हिड्दा कहाँ हिड्नुपर्छ ?

उत्तर:

ख) जथाभावी बाटो काट्यो भने के के हुन सक्छ ?

उत्तर

ग) बाटो काट्दा कुन ठाउँबाट काट्नुपर्छ ?

उत्तर

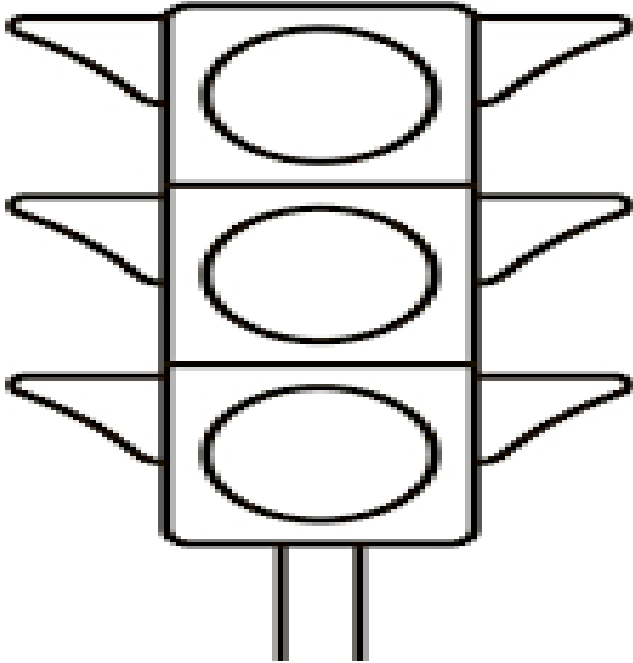
घ) सवारी चालकले के को नियम पालन गर्नुपर्छ ?

उत्तर

ड) हामीले हिड्दा कुन साइडबाट हिड्नु पर्छ ?

उत्तर

क्रियाकलाप :  
रंग भर्नुहोस्



रातो
पहेलो
हरियो

## एकाइ ३ : हाम्रो समुदाय

### पाठ १: बालश्रम



रमेश एक गरीब परिवारमा बस्छ। उसको उमेर ७ वर्ष भयो। ऊ कक्षा २ मा पढ्छ। तर विद्यालयमा धेरै अनुपस्थित हुन्छ। उसलाई विद्यालयमा धेरै अनुपस्थितहुनका कारण सोद्धा उसले आमाबुवा काममा जाँदा बहिनीलाई खेलाउने गरेको बतायो। त्यस्तै कहिले काँही दाउरा लिन जङ्गल जाने गरेकाले विद्यालय आउन नसकेको कुरा पनि भन्यो।

कुनै पनि त्यस्तो कार्य जसले बालबालिकाको बाल्यकालमा दखल दिन सक्छ, स्कूल जानबाट रोक्छ वा मानसिक, सामाजिक र शारीरिक रुपमा असर गर्ने कार्यलाई बालश्रम भनिन्छ। बालश्रमको समस्या हाम्रो जस्तो विकास उन्मुख देशमा बढी रहेको पाइन्छ। हाम्रो देशमा बालबालिकाहरुलाई कृषि पेशामा, कलकारखानामा, होटल तथा रेष्टुरेन्टमा र घरायसी कामकाजमा लगाउने गरेको पाइन्छ। बालबालिकाहरु भनेका हाम्रो समाजका महत्वपूर्ण सदस्य हुन्। तर हाम्रो समाजमा व्याप्त गरीबी र अशिक्षाले गर्दा यिनिहरुलाई वेवास्ता गरिन्छ। जसले गर्दा बालश्रम ज्यादै ठूलो समस्याको रुपमा रहेको छ। त्यसैले बालबालिकाहरुको कल्याणका लागि सबै पक्षहरुले सबल ढङ्गले भूमिका खेली बालश्रम निवारण गर्ने कोशिश गर्नु पर्दछ। समाजबाट गरीबी र अशिक्षा हटाई बालविकास र कल्याणका लागि हामीले आ-आफ्नो जिम्मेवारी पुरा गर्न सफलतापूर्वक भूमिका खेल्नु जरुरी छ।

### अभ्यास

अ) ठिक बेठिक छुट्याउनुहोस्।

१. रमेश सधैं विद्यालयमा उपस्थित हुन्छ।

२. रमेश दाउरा लिनजङ्गल जान्छ।

३. हाम्रो देशमा बालश्रमको समस्या रहेको छ।

४. हामीले हाम्रो समाजबाट बालश्रम हटाउनु पर्छ।

आ) छोटो उत्तर दिनुहोस् ।

१. बालश्रम भनेको के हो ?
२. बालश्रमका दुई ओटा कारण दिनुहोस् ।
३. बालश्रम हटाउन के गर्नुपर्ला ? लेख्नुहोस् ।

**क्रियाकलाप:**

आफूभन्दा ठूलो अभिभावक अथवा शिक्षकको सहायता लिई तपाईंको छरछिमेकमा हुने गरेका बालश्रमका उदाहरणको सूची बनाउनुहोस् ।

## पाठ २ : मेरो मातृभाषा

मेरो नाम कौशल राना हो । म कक्षा २ मा पढ्छु । मेरो घरमा रानाथारु भाषा बोलिन्छ । त्यो नै मेरो मातृभाषा हो । मेरो साथीको नाम विशाल चौधरी हो । ऊ पकलपुरमा बस्दछ । उसले चौधरी भाषा बोल्दछ । उसको मातृ भाषा थारु भाषा हो । मेरो एक जना पहाडी साथी पनि म सँगै मेरै कक्षामा पढ्छ । उसको नाम मनु कुमारी ओली हो । उनी डाटेली भाषा बोल्दछिन् । हिजो सरले मातृभाषाको बारेमा पढाउनु भयो । उहाँले कक्षामा भन्नु भयो मातृभाषा भनेको हाम्रो पहिलो भाषा हो । जुन हाम्रो जिब्रोको बोली हो । मातृभाषा जोसुकै व्यक्तिले जन्मेपछि आमा बुवाबाट सिक्ने गर्दछ । बच्चाको पहिलो भाषा त्यस बच्चाको व्यक्तिगत, सामाजिक, सांस्कृतिक पहिचानका अंश हो । मानिसले जन्म लिएपछि सबैभन्दा पहिलो बोलिने र सिक्ने भाषा भएकोले मातृभाषालाई व्यक्तिको पहिलो भाषापनि भनिन्छ । मातृभाषा कुनै पनि व्यक्तिको सामाजिक रिति रिवाजको पहिचान पनि हो ।

### अभ्यास

#### अ. छोटो उत्तर दिनुहोस् ।

- १) तपाईंको घरमा कुन भाषा बोलिन्छ ?
- २) तपाईंको घरमा बोलिने भाषाका कुनै दुई शब्दहरू लेख्नुहोस् ।
- ३) मातृ भाषा भनेको के हो ? लेख्नुहोस् ।
- ४) मनु कुमारी ओली र विशाल चौधरीको मातृभाषा कुनकुनहो ? लेख्नुहोस् ।

#### क्रियाकलाप:

आफूभन्दा ठूलो व्यक्ति, अभिभावक अथवा शिक्षकको सहयोग लिई तपाईंको गाउँ टोल छरछिमेकमा बोलिने भाषाहरूको सूची बनाई कक्षामा प्रस्तुत गर्नुहोस् ।

### पाठ ३: समुदायमा रहेका संघ संस्थाहरु

हाम्रो समुदायमा विभिन्न संघसंस्थाहरु रहेका हुन्छन् । ती संघसंस्थाहरुले हाम्रो कामलाई सहज गर्न सेवा प्रदान गरिरहेका हुन्छन् ।

#### क) स्वास्थ्य चौकी



माथिको तस्वीर अध्ययन गरी तलका प्रश्नहरुमा छलफल गर्नुहोस् ।

१. तस्वीरमा के के देखाइएको छ ? पत्ता लगाउनुहोस् ।
२. तपाईंलाई कहिलेई चित्रमा देखाइएको संस्थामा जानु परेको छ ? किन ? छलफल गर्नुहोस् ।

हाम्रो समुदायमा स्वास्थ्य चौकीले विरामीहरुको उपचारमा सहयोग पुऱ्याइरहेको हुन्छ । स्वास्थ्य चौकीले बालबालिकाहरुलाई खोप लगाउने व्यवस्था मिलाएको हुन्छ । नेपाल सरकारले आधारभूत स्वास्थ्य सेवालाई प्रदान गर्ने व्यवस्था गरेको छ । त्यसकालागि स्थानिय सेवा पाउने गरी स्वास्थ्य चौकीहरुको स्थापना गरिएको छ ।

#### अभ्यास

अ. तलका प्रश्नहरुको जवाफ दिनुहोस् ।

- १) तपाईंको समुदायका बालबालिकाहरु खोप लगाउन कहाँ जान्छन् ?
- २) तपाईं विरामीपर्दा उपचार गर्न कहाँ जानुहुन्छ ? लेख्नुहोस् ।
- ३) हाम्रो समुदायमा स्वास्थ्य चौकी स्थापना किन गरिएको होला ?

#### क्रियाकलाप

शिक्षकको सहयोगमा नजिकैको स्वास्थ्य चौकीको भ्रमण गर्नुहोस् र स्वास्थ्य चौकीले प्रदान गर्ने सेवाहरुको बारेमा छलफल गर्नुहोस् ।



## ख. वडा कार्यालय



वडा कार्यालय सबैभन्दा तल्लो प्रशासनिक केन्द्र हो । वडा कार्यालयले स्थानिय स्तरमा सेवाप्रवाह गरिरहेको हुन्छ । हाम्रो यस गोदावरी नगरपालिकामा १२ वडाहरु रहेका छन् । प्रत्येक वडामा एक/एक वडा कार्यालयहरु रहेका छन् । वडा कार्यालयको प्रमुख वडा अध्यक्ष रहने व्यवस्था रहेको छ । वडा कार्यालय बाट प्रदान गरिने केही सेवाहरु निम्नानुसार रहेका छन्:

- नाता प्रमाणित,
- नागरिकताको लागि सिफरिस,
- जन्ममिति प्रमाणित,
- जन्म, मृत्यु, विवाहदर्ता,
- पूर्व प्राथमिक विद्यालय खोल्ने सिफारिस,
- खानेपानी धारा तथा विद्युत जडान सिफरिस ।

### अभ्यास

अ. तलका प्रश्नहरुको उत्तर दिनुहोस् ।

- १) तपाईंको घर कति नं. वडामा पर्दछ ?
- २) तपाईं बस्ने वडाको वडा अध्यक्षको नाम लेख्नुहोस् ।
- ३) तपाईंको नगरपालिकाको नाम के हो ?
- ४) तपाईंको नगरपालिकामा कति वडा रहेका छन् ?

### क्रियाकलाप

वडा कार्यालले प्रदान गर्ने सेवाहरुको सूची बनाउनुहोस् ।

## एकाइ ४: हाम्रो वातावरण

पाठ १ : स्थानीय स्तरमा पाइने जडिबुटीहरु

हेरौं, पढौं र बुझौं :



गुर्जो



धतुरो



घिउकुमारी



तुलसी



नीम



सर्पगन्धा

गुर्जो, धतुरो, घिउकुमारी, तुलसी, सर्पगन्धा आदि स्थानीय स्तरमा पाइने जडिबुटीहरु हुन् । यिनिहरुको उपयोग स्थानीय स्तरमा रोग निको पार्नका लागि गरिन्छन् ।

हाम्रो वरपर रहेका सबै जीव-जन्तु, वनस्पति, हावा, पानी, माटो आदि कुरालाई वातावरण भनिन्छ । हामी हाम्रो घर वरपर धेरै वस्तुहरु देख्न पाउँछौं । हामीले देख्ने वस्तुहरुमध्ये वनस्पति एक हो ।

हाम्रो वातावरणमा धेरै प्रकारका प्राकृतिक वनस्पतिहरु रहेका हुन्छन् । हरिया बोट-विरुवाहरु प्राकृतिक ओषधीको रुपमा चिनिन्छन् । त्यस्ता औषधिका गुण भएका बोट विरुवाहरुको जरा, काण्ड, पात र फलहरुलाई मानिसहरुले रोग निको पार्न प्रयोग र सेवन गर्ने गर्दछन् ।

अभ्यास :

अ. ठिक वाक्यमा (✓) र बेठिक वाक्यमा बेठिक (✗) चिन्हलगाउनुहोस् ।

१) माथिकाचित्रहरु हाम्रो स्थानीय स्तरमा पाइने जडिबुटी हुन् ।

२) चित्रमा भएका बोट-विरुवाहरुमा औषधीय गुण हुँदैन ।

३) माथिका चित्रहरुमा भएका बोटविरुवाहरु रोग निको पार्न प्रयोग गरिन्छन् ।

४) नीम स्थानीय स्तरमा पाइने जडीबुटी हो ।

आ. चित्र हेरेर नाम लेख्नुहोस् :

चित्र	नाम
१. 	.....
२. 	.....
३. 	.....
४. 	.....
५. 	.....
६. 	.....
७. 	.....

## क्रियाकलाप:

आफ्नो गाउँ घरमा प्रयोग हुने कुनै ५ वटा जडिबुटीहरूको नाम भन्नुहोस् :

१. ....
२. ....
३. ....
४. ....
५. ....

## पढौं र बुझौं :

मेरो नाम रमेश हो । म कक्षा २ मा पढ्छु । एक दिन म हजुरबुवासँगै गाई-बाख्रा चराउन जंगल गएको थिएँ । गोदावरी नदीको छेवैको जंगलमा धेरै जातजातिका रुखहरू देख्न पाए । हजुरबुबाले मलाई रुखहरू चिनाईदिनु भएको थियो । खयर, साल, मालु, अमला, हर्रो र बर्रो आदि । तिमध्ये खयर, अमला, हर्रो, बर्रो र अन्य रुखहरू स्थानीय जडिबुटीमा पर्ने रहेछन् । खयरको चमरीको चिया बनाएर पिउनाले स्वस्थ रहन मद्दत पुग्छ भनेर हजुरबुबाले भन्नुभयो, “अमला, हर्रो र बर्रो खानाले कपाल कालो, छाला चिल्लो र ग्यास्ट्रिक रोग समेत निको हुन्छ ।”

## जोडा मिलाऊ :

क. अमला	खाना पचाउछ
ख. हर्रो	छाला चिल्लो गराउँछ
ग. बर्रो	कपालकालो गराउँछ
घ. खयर/कत्था	मुखको घाउ निको पार्छ

## पाठ २: विपद् व्यवस्थापन

### १. विपद्को परिचय:

हेरौं, पढौं र बुझौं :



आगलागी



बाढीपहिरो



डुबान



हावाहुरी



भुकम्प




सर्पदंश

प्रकृतिमा विभिन्न उथलपुथल (परिवर्तन) हुने गर्छ । प्राकृतिक प्रकोप जस्तो कि चट्याड, भुकम्प, भारि वर्षा, डुबान, हावा-हुरी आगलागी आदि, यस्तो किसिमको प्राकृतिक प्रकोपलाई विपद् भनिन्छ ।

### अभ्यास:

#### अ. जोडा मिलाऊ :

१.



(क) डुबान

२.



(ख) बाढी

३.



(ग) भुकम्प

४.



(घ) चट्याड

आ. तलका प्रश्नहरूको उत्तर लेख्नुहोस् ।

१. कविपद् के लाई भन्दछन् ?
२. नदीमा बाढी आएको देख्नुभएको छ ?
३. बाढी किन आउछ ?

**मौसमअनुसारका विपद्हरू र त्यसको व्यवस्थापन**

**पढौ र छलफल गरौ:**

मोहन सर श्री ग्वासी माध्यमिक विद्यालय मालाखेतीमा कक्षा २ मा पढाउनुहुन्छ । यो विद्यालय गोदावरी नगरपालिकामा पर्छ । मोहन सरले आज कक्षामा विपद्बारे छलफल गराउनुभयो । विद्यार्थी भाइबहिनी र शिक्षकबीच भएको छलफल बारे पढौं ।

शिक्षक : नमस्कार, भाइबहिनीहरू !

विद्यार्थी : नमस्कार, सर !

शिक्षक : तपाईंहरूले चित्रहरूमा के-के देख्नुभयो, भन्नुहोस् ।

विद्यार्थी : आगलागी, चट्याङ, बाढीपहिरो, डुबान, भुकम्प र हावाहुरी आदिको चित्र देख्यौं, सर ।

शिक्षक: स्याबास ! तपाईंहरूले ठिक देख्नुभयो र ठिक भन्नुभयो । हावाहुरी, चट्याङ, अनि असिनापर्दा तपाईंहरू के-के गर्नुहुन्छ ?

विनोद : सर, म त घरभित्र नै बस्छु ।

पार्वती : सर, विद्यालयजाँदा वा घर फर्किँदा वा वनको बाटोमा हिँड्दा पनि आँधी आउन सक्छ । त्यस्तो समयमा म त नजिकैको घर वा पसलमा गएर बस्छु । रुखमुनि ओत लागेर बस्दैन ।

सपना : सर, भुकम्प आयो भने म त बाहिर सुरक्षित स्थानमा जान नसके चोटपटक लाग्नबाट बच्न टेबुल मुनी वा किचनको पक्की स्ल्यापमूनी वा खाटमुनि बस्छु ।

शिक्षक : धन्यवाद ! अनि हावाहुरी, चट्याङ, असिना र बाढीपहिरो आएको बेलामा घरबाहिर निस्कनु हुँदैन । अनि भुइँचालो आउँदा घरबाहिर खुल्ला ठाउँमा भाग्न सकिएन भने टेबुलमुनि, खाटमुनि लुक्नुपर्छ । अँ, आगलागीबाट बच्नचाहिँ के गर्नुपर्छ ?

सीता : म त आगलागी भएको ठाउँमा जान्न ।

विमला : मलाई आमाले आगो र आगो बाल्ने सलाई लाइटरसँग जथाभावी खेल्नाले आगलागी हुनसक्छ भनेर चेताउनुभएको छ ।

पल्लवी : आगलागी नियन्त्रण गर्न दमकलको प्रयोग गरिन्छ । होइन सर ?

शिक्षक : सीता, विमला, पल्लवीले ठिक भन्नुभयो । हामीलाई आगलागी जस्तै अन्य धेरै किसिमका विपद् आइपर्न सक्छन् । ती विपद्बाट कसरी जोगिन सकिन्छ ? सबैले अभिनय गरेर देखाउने हो, है ।

(शिक्षकले अभिनय गर्छन् र विद्यार्थीहरू नक्कल गर्न थाल्छन्)

मौसम अनुसार विभिन्न प्रकारका विपद्हरु आउछन् । जस्तो कि वर्षाको मौसममा बाढी, डुबान र गर्मि महिनाहरु वैशाख, जेठमा हुरी, आगलागी र वर्षायाममा सर्पदंश जस्ता विपद्हरु हुन्छन् ।

अभ्यास:

अ. खाली ठाउँमा ठिक शब्द छानेर भर्नुहोस् ।

१. आगलागी, हावाहुरी ..... हुन् । (भूगडा/विपद्)
२. आगलागी नियन्त्रण गर्न ..... चाहिन्छ । (दमकल, एम्बुलेन्स)
३. हावाहुरी ..... प्रकोप हो । (प्राकृतिक/मानवीय)
४. शिक्षकले ..... बाट बच्ने उपायहरु सिकाउनुभयो । (चोर/विपद्)
५. आगलागी भएको ठाउँदेखि ..... जानुपर्छ । (नजिक/टाढा)

आ. ठिक भए (✓) र बेठिक भए (✗) चिन्हलगाउनुहोस् ।

१. बाढीपहिरो, हावाहुरी हामीलाई आइपर्ने विपद् हुन् ।
२. आगलागी नियन्त्रण गर्न दमकलको प्रयोग गरिन्छ ।
३. चट्याङ्ग, हुरी, बाढी प्रकोप होइनन् ।
४. भूकम्प आउँदा खुल्ला मैदानतिर जानुपर्छ ।
५. बाढीले हाम्रो खेतबारी र घरलाई बगाएर लग्दैन ।

इ. तलको तालिकामा कुनै सातओटा विपद् पत्तालगाई घेरा लगाउनुहोस् ।

ह्य	आ	र	ला	गी	हा	भु
च	थ्या	प	ड	ख	वा	क
थ्या	बा	हि	ढे	डे	हु	म्प
ड	ढी	रो	लो	री	री	रु

ई. भूकम्प आएको बेलामा तपाईंले के गर्नुपर्छ ? कक्षामा सुनाउनुहोस् ।

उ. विपद् तथा प्रकोप चिन्हों र नाम लेखौं:



१..... २..... ३.....



४..... ५..... ६.....

### क्रियाकलाप

तपाइले देख्नुभएको कुनै विपद्बाट के कस्तो क्षति भएको थियो ? टिपोट गरी कक्षामा प्रस्तुत गर्नुहोस् ।

### ➤ पढौ र बुझौं



मेरो नाम विमला चौधरी हो । म श्री दुर्गालक्ष्मी माध्यमिक विद्यालयमा कक्षा २ मा पढ्छु । गर्मि मौसममा म सलाई, लाइटर र आगो सँग खेल्दिन । म वर्षातको मौसममा राती टर्च लिएर जुत्ता लगाएर हिड्छु किनकि सर्पले खुट्टामा डस्न सक्छ । वर्षामा नदी/खोलामा पौडी खेल्दिन किनकि अचानक नदीमा बाढी आएर मलाई बगाउन सक्छ ।

म मौसमअनुसार आइपर्ने विपद्प्रति सचेत हुन्छु । म जस्तै अन्य मेरा साथीहरुले पनि सचेत हुनुपर्छ ।

### क्रियाकलाप:

शिक्षक वा साथीको सहयोगमा विभिन्न मौसममा आफ्नो गाउँघरमा घट्ने गरेका विपद्हरुको सूची तयार पार्नुहोस् ।



पाठ ३ : सरसफाई र फोहोर व्यवस्थापन

घरमा तथा विद्यालयमा उत्पादन हुने फोहोर मैला व्यवस्थापन :



साँभ्र/बिहान आँगनलाई भाडुले बढारेर चिटिक्क पार्नुपर्छ । घर वरपर छरपस्ट फैलिएर रहेका प्लास्टिक, भिल्ली आदिलाई टिपेर डस्टविनमा राख्नुपर्छ । घरभित्र फर्स/भुँड आदिमा सधैं बिहान पोछा लगाएर सफा राख्नुपर्छ । भ्याल/ढोकामा टाँसिएर रहेका धुलाका कणहरुलाई कपडाले पुछेर सफा राख्नुपर्छ । यसो गर्नाले घर सफा र सुन्दर देखिन्छ । सड्ने र गल्ने फोहोरलाई एक ठाउँमा र नसड्ने, नगल्ने फोहोरलाई छुट्टै अर्को ठाउँमा थुपार्नुपर्छ ।

प्रश्नहरु:-

१. घर वरपर सरसफाई किन गर्नुपर्छ ?
२. फैलिएर रहेको फोहोर भिल्ली, प्लास्टिक आदिलाई के मा राख्नुपर्छ ?
३. के तपाईं घर वरपरको सरसफाईमा भाग लिनुहुन्छ ?

कक्षा कोठामा ठोस फोहोर व्यवस्थापन :



## ठोस फोहोर व्यवस्थापन

मेरो नाम अस्मिता वि.क. हो । मेरो घर गोदावरी नगरपालिका वडा नं. १ अत्तरियामा पर्छ । म कक्षा २ (दुई) घण्टेश्वर मा.वि. अत्तरियामा पढ्छु । म विद्यालय समयमै पुग्छु । विद्यालयमा हामी पालैपालो गरी कक्षा कोठा सफा गर्छौं । हामी कक्षाकोठामा रहेका कागज, ढुंगा, काठ, प्लास्टिक, चकलेटको खोल, किला आदि टिपेर डस्टविनमा राख्छौं । पछि त्यसमा रहेका कुहिने, जल्ने र नजल्ने फोहोरलाई छुट्याउँछौं । कुहिने फोहोरलाई खाडलमा राखेर मल बनाउँछौं । जल्ने फोहोरलाई आगोले जलाउँछौं । नजल्ने फलाम आदिलाई पुनः प्रयोगको लागि राख्छौं ।

हामी फोहोर टिपेर एक ठाउँमा जम्मा पाछौं । त्यसपछि त्यो फोहोरलाई कुहिने र नकुहिने अलग-अलग गरी कुहिने जतिलाई हरियो डस्टविनमा र नकुहिने जतिलाई रातो डस्टविनमा राख्छौं ।



### प्रश्नहरू :

१. कक्षाकोठाको ठोस फोहोर व्यवस्थापन कसरी गर्नुपर्छ ?
२. कुहिने फोहोरको के बनाउन सकिन्छ ?
३. के तपाईं कक्षाकोठाको सरसफाईमा भाग लिनुहुन्छ ?
४. दुई ओटा डस्टविन किन चाहिएको होला ? भन्नुहोस् ।

### विद्यालय परिसरको सरसफाई र फोहोर व्यवस्थापन :



## पढौं, हेरौं र बुझौं :

हामी प्रत्येक दिन प्रार्थना सकिने वित्तिकै सोही लाइनबाट विद्यालय परिसरको सरसफाई गर्दछौं । हाम्रा गुरु र गुरुआमाहरुले पनि सरसफाईमा भाग लिनुहुन्छ । हाम्रो विद्यालयमा थुप्रै डस्टबिन, भाडु, ठेला, डिटोल, हारपिक, ब्रस, साबुन अनि स्यानिटाइजरको व्यवस्था छ ।



## अभ्यास:

अ. ठिक वाक्यमा ठिक (✓) र बेठिक वाक्यमा (✗) चिन्हलगाउनुहोस् ।

१. नड काट्न चक्कुको प्रयोग गरिन्छ ।
२. भुईँ बढार्न कुचोको प्रयोग गरिन्छ ।
३. कक्षाकोठामा फोहोर गर्न रमाइलो हुन्छ ।
४. फोहोर वस्तु राख्न डस्टबिन चाहिन्छ ।

आ.जोडा मिलाउनुहोस् :

- |              |                   |
|--------------|-------------------|
| अ. ब्रस मंजन | आगन सफा गर्न      |
| आ. डस्टबिन   | दाँत सफा गर्न     |
| इ. कुचो      | नुहाउन/हातमुख धुन |
| ई. साबुन     | फोहोर वस्तु राख्न |

इ. खाली ठाउँमा ठिक शब्द छानेर भर्नुहोस् :

१. विद्यालय परिसरको फोहोर ..... मा थुपार्नुपर्छ । (खाल्डो/कोठा)
२. कक्षाकोठाको फोहोर ..... ले बढार्नुपर्छ । (भाडु/लट्टी)
३. शौचालयको प्यानको सफाई ..... ले गर्नुपर्छ । (हारपिक र ब्रस/रुमाल र टावेल)
४. हातमुख धुन ..... प्रयोग गरिन्छ । (साबुनपानी/तेलपानी)
५. हामीले ..... मा ध्यान दिनुपर्छ । (सरसफाई/गफगाफ)

**क्रियाकलाप:**

आफ्नो विद्यालय वरपर घुम्नुहोस् । सरसफाईको अवस्था कस्तो छ, चिन्ह (✓) लगाउनुहोस् :

विद्यालयको नाम	सफा छ	सफा छैन
१. कक्षाकोठा		
२. भ्याल		
३. सेतोपाटी		
४. खेलमैदान		
५. खानेपानीको धारा		
६. फूलबारी		
७. शौचालय		
८. पुस्तकालय		
९. कम्प्युटर कक्ष		

## एकाइ ५ : हाम्रो संस्कृति

हरेक चित्रहरुमा के-के भइरहेको छ ? साथीहरूसंग छलफल गरौं ।



चित्र नं. १



चित्र नं. २



चित्र नं. ३



चित्र नं. ४



चित्र नं. ५



चित्र नं. ६



चित्र नं. ७



चित्र नं. ८



चित्र नं. ९

## पाठ १ : हाम्रा चाडपर्वहरु र खानेकुराहरु

हाम्रो समुदायमा विभिन्न जाति र धर्मका मानिसहरु बस्दछन् । जाति र धर्म अनुसार उनीहरुले बोल्ने भाषा र चालचलनपनि फरक-फरक हुन्छ । चाडपर्व र खानपिन पनि फरक फरक हुन्छन् । हामी हाम्रा चाडपर्वमा मिठा-मिठा खानेकुराहरु खान्छौं ।

### अभ्यास

अ. चित्रहेरी खानेकुराको नाम भन्नुहोस् ।



चित्र नं. १



चित्र नं. २



चित्र नं. ३



चित्र नं. ४



चित्र नं. ५

आ) कुन-कुन चाडपर्वमा के-के कुरा खानुहुन्छ ? अभिभावकलाई सोधेर लेख्नुहोस् ।

चाडपर्वको नाम

खानेकुराको नाम

१. दशैं

सेल, रोटी, माछामासु, चिउरा

२. ....

.....

३. ....

.....

४. ....

.....

५. ....

.....

इ) जोडा मिलाउनुहोस् ।



**क्रियाकलाप:**

तपाईं चाडपर्वमा के-के खानेकुरा खानुहुन्छ ? ती खानेकुरा तयार गर्न के-के आवश्यक पर्छ ? अभिभावकलाई सोधेर लेख्नुहोस् ।

**खानेकुराको नाम**

१. सेलरोटी

.....

.....

.....

.....

.....

.....

.....

.....

.....

.....

**के-के बाट तयार हुन्छ ?**

चामलको पिठो, खाने तेल, चिनी

.....

.....

.....

.....

.....

.....

.....

.....

.....

.....

## पाठ २ : हाम्रो पहिरन

चित्र हेरौं र साथीहरूसँग छलफल गरौं ।



विभिन्न समुदायका मानिसहरूले लगाउने पहिरन फरक-फरक हुन्छ । महिला र पुरुषको पनि फरक-फरक पोशाक हुन्छ । दौरा, सुरुवाल र टोपी पुरुषले लगाउने पोशाक हुन् भने कसै कसैले काट पाइन्त र सट पनि लगाउने गर्छन् । र कुनै कुनै ठाउँमा पुरुषहरूले धोती र कुर्ता लगाउने गर्दछन् । महिलाहरूले गुन्यु, चोलो र पटुकी महिलाको पोशाक हो । त्यस्तै महिलाहरूले साडी र ब्लाउज पनि लगाउने गर्दछन् ।

### अभ्यास:

अभिभावकलाई सोधेर चाडपर्वमा लगाइने आफ्नो पोशाक र गहनाहरूको नाम लेख्नुहोस् ।


महिलाको पोशाक .....

पुरुषको पोशाक .....

गहनाहरू .....

### क्रियाकलाप :

आफ्नो समुदायमा लगाइने पोशाकको चित्रबनाई रङ भर्नुहोस् ।





पाठ ३ : हाम्रा परम्परागत गीत र बाजाहरु

चित्र हेरौं र छलफल गरौं ।



चित्र नं. १



चित्र नं. २



चित्र नं. ३



चित्र नं. ४



चित्र नं. ५



चित्र नं. ६



चित्र नं. ७

माथिको चित्रहरुमा के-के देख्नुभयो ?

हाम्रो समुदायमा विभिन्न चाडपर्वहरुमा परम्परागत गीतहरु गाउने चलन छ । मांगल गीत, तीज, पुतला, चैत, धमारी आदी पहाडी समुदायमा गाइने गीत हुन् । थारु समुदायमा गाइने गीत सखीया गीत, धमार गीत आदी हुन् । रानाथारु समुदायमा फगुवा गीत, तीज गीत आदी गाइन्छ । यसैगरी हरेक समुदायमा यस्ता परम्परागत गाउने र नाच्ने गरिन्छ ।

हाम्रो समुदायमा विभिन्न चाडपर्व र संस्कारहरुमा धेरै किसिमका बाजाहरु बजाइन्छन् । मादल, ढोलक, दमाहा, ट्याम्को, सारंगी, सहनाइ, नरसिंगा, बासुरी आदि हाम्रो समुदायमा भएका बाजाहरु हुन् । गीत संगितका लागि बाजाहरु आवश्यक पर्छन् । यसबाट हामीलाई मनोरञ्जन प्राप्त हुन्छ ।



मादल



दमाहा



सारंगी



सहनाइ



नरसिंगा



बासुरी

अभ्यास:

अ. तपाइको समुदायमा बजाइने बाजाहरुको नाम लेख्नुहोस् ।

- १) .....
- २) .....
- ३) .....
- ४) .....

क्रियाकलाप:

आफ्नो समुदायमा गाइने गीत गाउँदै अभिनय गर्नुहोस् ।

## पाठ ४ : हाम्रो संस्कार

चित्र हेरौं र छलफल गरौं ।



हाम्रो समुदायमा रहेका विभिन्न जाति र धर्मका मानिसहरूका फरक फरक चालचलन रहेका हुन्छन् । कोही मन्दिरमा पुजाआजा गर्छन् भने कोही बौद्ध गुम्बामा पूजा गर्छन् । जन्म देखि मृत्युसम्म गरिने विभिन्न संस्कारहरू पनि फरक-फरक हुन्छन् ।

अभ्यास :

चित्र हेरी लेख्नुहोस् ।



चित्र नं. १



चित्र नं. २



चित्र नं. ३

चित्रमा के देख्नुभयो ?

.....

.....

.....

## एकाइ ६ : हाम्रो वरपरको संसार

### कविता



सुन्नुहोस् र लय मिलाई गाउनुहोस् ।

ए साथी भनन

तिमी कहाँ बस्छौ ?

तिम्रो वडा कुन हो ?

मलाई भन खरर ।

साथी म हु रमन

बस्छु म वास्कोटा

४ नं वडामा

मैले भने सरर ।

## पाठ १ : मेरो गाउँको सेरोफेरो

कविता खमौरा गाउँमा बस्छिन् । खमौरा गोदावरी नगरपालिकाको १० नं. वडामा पर्छ । उनको वडाका वडा अध्यक्षको नाम रविन्द्र शाही हो । यस वडा भित्रका छिमेकी गाउँ तल्लो खमौरा, दमौरा, शिवरामपुर, जानकी टोल रहेका छन् ।




### प्रश्नहरु:

- १) तपाईं कति नं. वडामा बस्नुहुन्छ ?
- २) तपाईंको वडा अध्यक्षको नाम के हो ?
- ३) कविताको वडामा कुन कुन गाउँ छन् ?

### ३) छलफल गरौं:



चित्र नं १



चित्र नं २



चित्र नं ३

### प्रश्नहरू:

- १) चित्र नं १ मा के के देख्नुभयो ?
- २) चित्र नं. २ मा देखाइएको गाउँ कुन भेगको हो ?
- ३) वडा कार्यालय कति नं चित्रमा छ ?

#### ४) संवाद पढौं:

आस्था, कमल, राजकुमार विद्यालय जादै थिए ।

आस्था: ए कमल मेरो घरमा हिजो भाइ विरामी भएकाले विद्यालय आउन पाएन । सरले के के पढाउनु भयो होला ?



कमल: के भयो आस्था तिम्रो भाईलाई ?

आस्था: हिजो धेरै ज्वरो आएकाले औषधी उपचार गर्न नजिकैको मेडिकलमा लगेकोले अलि सन्चो भएको छ । हिजो सरले के-के पढाउनुभयो ?

कमल: ए हो र हिजो सरले हाम्रो वडा भित्र रहेका गाउँहरूको बारेमा पढाउनु भयो ।

राजकुमार: हाम्रो वडामा त धेरै गाउँ पो रहेछन् । है कमल

आस्था: हो र हाम्रो वडामा के के रहेछन् ?

कमल: चौकीडाँडा, मालिकाटोल, मालाखती र कृष्णमन्दिर टोल आदि हुन् ।

राजकुमार: त्यति मात्रकहाहुन र मुक्तीनगर पनि पर्छ, भन्नु भएको सरले।

कमल: हो त नि ! म त कस्तो भुसुकै बिसेछु ।

आस्था: म विद्यालय नआए पनि कति राम्रो कुरा सुनायौं, ल विद्यालय पनि पुगिएछ ।

(सबै जना आफ्नो कक्षामा गए)



अभ्यास :

अ. ठिक बेठिक छुट्याऊनुहोस्:

- १) जन्मदर्ता गर्न वडा कार्यालय जानुपर्छ ।
- २) म गोदावरी नगरपालिकामा बस्छु ।
- ३) गोदावरी मन्दिर वडा नं. ४ मा पर्छ ।
- ४) सल्ली र चाप छिमेकी गाउँ हुन् ।

## पाठ २: हाम्रो प्राकृतिक र धार्मिक सम्पदा



### गीत गाऔं

वनभोज खान भल्का जाऔं  
हाम्रो गाउँभित्र ।  
नायल ताल घुम्न जाऔं  
मिलिजुलि मित्र ।



सबै मिलि गीत गाऔं  
गुरु अनि चेला ।  
माघ महिनामा हेर्न जाऔं  
गोदावरी मेला ।

अभ्यास :

अ. चित्र हेरी नाम लेखौं ।



चित्र नं. १



चित्र नं. २



चित्र नं. ३



चित्र नं. ४



चित्र नं. ५



चित्र नं. ६

आ) खाली ठाउँ भरनुहोस् ।

- १) वनजंगल .....सम्पदा हो । (प्राकृतिक, धार्मिक)
- २) वनभोज खान ..... जान्छन् । (बजार, भल्का)
- ३) हामी.....मा. पूजा गछौं । (मन्दिर, चर्च)
- ४) वनजंगलबाट.....ल्याउछौं । (दाउरा, पानी)
- ५) हामी नायल .....घुम्न जाऔं । (ताल, मन्दिर)

इ) तलका प्रश्नहरुको उत्तर दिनुहोस् :

- १) तपाईंको वडाभित्र रहेका २ वटा प्राकृतिक सम्पदाका नाम भन्नुहोस् ।
- २) तपाईंको वडा भित्र रहेका २ वटा धार्मिक सम्पदा का नामभन्नुहोस् ।
- ३) नदीबाट हामीलाई के के फाइदा हुन्छ ? लेख्नुहोस् ।



## क्रियाकलाप


१. धार्मिक तथा प्राकृतिक सम्पदाको रेखाचित्र बनाई रंग भर्नुहोस्:



मन्दिर



वनजंगल



हिमाल



नदी

२. प्राकृतिक सम्पदा र धार्मिक सम्पदा छुट्याउनुहोस् ।

(ताल, मन्दिर, खोला, नदी, पहाड, गुम्बा, वनजंगल, गोदावरी धाम)

प्राकृतिक सम्पदा	धार्मिक सम्पदा

## एकाइ ७ : हाम्रा क्रियाकलाप

### पाठ १ : स्थानीय खेल

हाम्रो स्थानीय स्तरमा लुकामारी, गट्टा, चुङ्गी, घरकुटी र पिड खेल खेलिन्छ। आआफ्नो ठाउँमा आफ्नै किसिमले तयार गरी खेलिने खेल स्थानीय खेल हो। यी खेल खेल्दा आ-आफ्नै तरिकाले खेल्ने गरिन्छ। यी खेल ठाउँ अनुसार फरक हुन्छन्। लुकामारी, गट्टा, चुङ्गी, घरकुटी र पिड आदि खेलहरु खेल्छौं।

### अभ्यास

#### अ. जोडा मिलाउनुहोस् :

गट्टा



चुङ्गी



लुकामारी



घरकुटी



पिड



आ. छलफल गरौँ :

अ) तपाईं कुनकुन खेल मन पर्छ ?

आ) तपाईं कोसँग खेल खेल्नुहुन्छ ?

इ. आफूले गर्ने क्रियाकलापमा ठिक (✓) चिह्न लगाउनुहोस् :

अ) म परिवारको सदस्यसँग खेल खेल्छु ।

आ) म सबैसँग मिलेर खेल खेल्दछु ।

इ) म खेलौना बनाउँछु ।

ई) म घर र विद्यालयमा खेल खेल्छु ।

क्रियाकलाप :

खेल खेलौ



## पाठ २ : स्थानीय खेलकुदका सामाग्री

हामी हाम्रो गाउँमा लुकामारी, गट्टा, चुङ्गी, घरकुट्टी र पिङ् आदि खेलहरु खेल्ने गर्दछौं । गट्टा खेल्न स साना ढुङ्गाहरु प्रयोग गर्छौं । चुङ्गीखेल साइकलको ट्युबका बाटुला टुक्रा र रबरका गुच्छा बनाएर खेल्ने गरिन्छ । हाम्रो गाउँमा डोरीलाई रुख तथा खम्बामा बाधेर पिङ् खेल्ने गरिन्छ । घरकुट्टी खेल्दा माटो, ढुङ्गा, सिन्का, कपडा आदि प्रयोग गरिन्छ ।

अ. तलका प्रश्नहरुको उत्तर लेख्नुहोस् ।

- १) गट्टा खेल्न के प्रयोग गरिन्छ ।
- २) चुङ्गी बनाउदा के के प्रयोग गरिन्छ ।
- ३) पिङ् खेल्न के के चाहिन्छ ।

आ. खाली ठाउँ भर्नुहोस् :

पिङ्, गट्टा, चुङ्गी, लुकामारी

- अ) दुईवटा खम्बामा डोरी बाँधेर ..... खेलिन्छ ।
- आ) ढुङ्गालाई माथिफाल्दै .....खेल खेलिन्छ ।
- इ) ट्युब तथा रबरका गुच्छा बनाएर खुट्टाले ..... खेल खेलिन्छ ।
- ई) साथीहरुकाबीच लुकदै खोज्ने गरि .....खेल खेलिन्छ ।

इ. दिइएका खेलहरु चिनेर नाम लेख्नुहोस् ।

चित्र

नाम



.....



.....



.....



.....

क्रियाकलाप :

तपाईंले खेल्ने खेलको नाम र ती खेल खेल्न चाहिने सामग्रीको नाम तालिकामा लेख्नुहोस् ।

खेल	खेल सामग्री

## पाठ ३ : स्थानीय पेशा व्यवसाय

हाम्रो गाउँघर तथा समुदायमा धेरै अगाडिदेखि संचालन भइरहेका पेशा नै परम्परागत पेशा हुन् । स्थानीय तरिकाले खेती गर्ने, पशुपालन गर्ने, माटाका भाडा बनाउने, घर बनाउने, काठका विभिन्न सामान बनाउने, ढुङ्गाका मूर्ति बनाउने, फलामका हातहतियार आदि जस्ता पेशाहरु परम्परागत पेशाहरु हुन् ।

### अभ्यास :

अ. तलका प्रश्नहरुको उत्तर लेख्नुहोस् ।






- १) तपाईंको घरका मानिसले के काम गर्छन् ?
- २) तपाईंको घरको आम्दानीका स्रोत के हो ?
- ३) खेतीपाती गर्ने व्यक्तिलाई के भनिन्छ ?
- ४) गाडी चलाउने व्यक्तिलाई के भनिन्छ ?

आ. खाली ठाउँ भर्नुहोस् :

डाईभर, किसान, शिक्षक, सिकर्मी, डकर्मी

- १) गाडी चलाउने काम .....ले गर्दछ ।
- २) खेतीपाती गर्ने काम .....ले गर्दछ ।
- ३) पढाउने व्यक्तिलाई .....भनिन्छ ?
- ४) काठका सामग्री बनाउने काम .....ले गर्दछ ।
- ५) घर बनाउने व्यक्तिलाई .....भनिन्छ ।

इ. तल दिइएका चित्र हेरेर नाम लेख्नुहोस् ।

चित्र	नाम
	
	
	
	
	

क्रियाकलाप :

तपाईंका परिवारका सदस्य र तिनले गर्ने काम लेख्नुहोस् ।

परिवारका सदस्यको नाम	गर्ने काम

## पाठ ४: स्थानिय प्रविधि

हामीले सरल जीवनयापन गर्न आ-आफ्नो ढंगले विकास गरी प्रयोगमा ल्याउने प्रविधि स्थानीय प्रविधि हो । जस्तै: दाल दलनका लागि जाँतो प्रयोग हुन्छ, धान कुटनका लागि ढिकीको प्रयोग हुन्छ, गहुँ, मकै, कोदो जस्ता अन्न पिस्न घट्टको प्रयोग हुन्छ, तोरी जस्ता तेलहन वस्तु पेलन कोलको प्रयोग हुन्छ, र खेत जोत्न हलो जुवाको प्रयोग हुन्छ ।

### हरौं, भनौं र लेखौं



चित्र नं. १



चित्र नं. २



चित्र नं. ३



चित्र नं. ४



चित्र नं. ५

### अभ्यास :

अ. तलका प्रश्नहरुको उत्तर लेख्नुहोस् ।

- १) कुनै दुईवटा स्थानीय प्रविधिको नाम लेख्नुहोस् ।
- २) घट्टको प्रयोग के कामका लागि गरिन्छ ?
- ३) दाल दलन प्रयोग हुने स्थानीय प्रविधिलाई के भनिन्छ ?

आ. तल दिइएका वाक्यहरु ठिक भए (✓) ठिक चिह्न र बेठिक भए (✗) बेठिक चिह्न लगाउनुहोस् ।

- १) दाल दलन जाँतोको प्रयोग हुन्छ ।
- २) धान कुटन कोलको प्रयोग हुन्छ ।
- ३) गहुँ, मकै, कोदो जस्ता अन्न पिस्न घट्टको प्रयोग हुन्छ ।
- ४) तोरी पेलन ढिकीको प्रयोग हुन्छ ।



इ. जोडा मिलाउनुहोस् ।

घट्ट	तोरी पेल्ले
कोल	अन्न पिस्न
हलोजुवा	धान कुट्न
ढिकी	खेत जोत्न

**क्रियाकलाप :**

तपाईंको समुदायमा प्रयोग हुने स्थानीय प्रविधिहरू सोधखोज गरी लेख्नुहोस् ।